

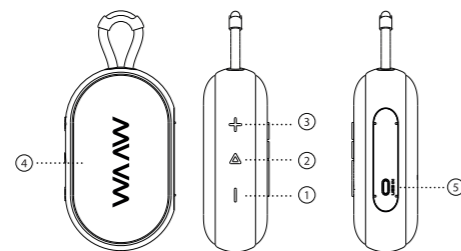
SIZE	8,5 x 11 cm
MATERIAL	Officet 160g
PRINTING	Front and back
COLORS	Black and white
CUT	Straight
FINISHING	---

Conheça peças e acessórios



1. ME 110;
2. Cabo USB-C;

Conheça seu produto

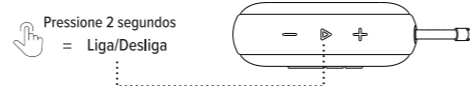


1. Volume e troca de música
2. Liga/Desliga/Play/Pause
3. Volume e troca de música
4. Indicador LED
5. Conector USB-C

1

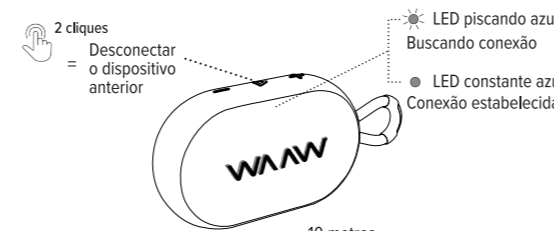
Para primeiro uso, carregue totalmente seu produto.

Ligar/Desligar



Conexão Bluetooth

1. Ao ligar a produto, o modo de pareamento vai ser acionado automaticamente.



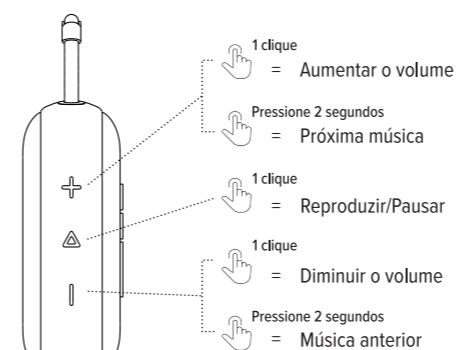
2. Ligue o dispositivo Bluetooth e procure "WAAW ME 110" para conectar.
3. Selecione o produto no seu dispositivo para parear.
4. Você ouvirá um alerta sonoro quando estiver conectado e o indicador azul ficará aceso.
5. Todas as vezes que ligar seu produto, ela vai se conectar automaticamente ao último dispositivo.

O produto irá desligar automaticamente depois de 10 minutos no modo bluetooth ligado sem conexão.

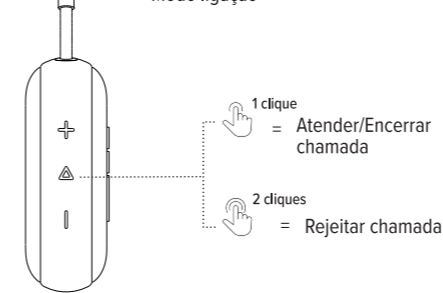
2

Comandos de controle

Modo música

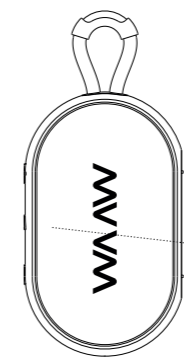


Modo ligação



3

Carregamento



Quando a bateria estiver fraca, você ouvirá um alerta sonoro. Recarregue seu produto conectando o cabo USB fornecido com o produto. Recomenda-se usar um adaptador com saída 5V/1A (ou superior) para carregar.

- LED piscando vermelho rapidamente e alerta sonoro
Bateria fraca
- LED vermelho contínuo
Carregando
- LED apagado
Bateria completa

Proteção IPX7

A WAAW ME 110 possui certificação IPX7, por isso é resistente à água e pode ser submersa em até 1 metro de água por 30 minutos sem sofrer danos.

Autonomia

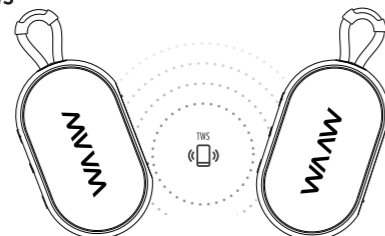
VOLUME	AUTONOMIA
50%	12h
100%	6h

4

SAIBA MAIS



Função TWS



1. Ligue os dois produtos, os indicadores de LED piscarão na cor azul.
2. Com os dois produtos em modo de pareamento (led azul piscando), pressione ao mesmo tempo os botões de volume (+ e -) em um dos produtos.
3. Após 1-2 segundos, os produtos irão emparelhar simultaneamente, e você ouvirá um alerta sonoro, quando se conectarem com sucesso. O produto que você pressionou os dois botões continuará com o LED piscando em azul. Já o outro produto estará com o LED azul aceso de forma contínua.
4. Para se conectar, acione o bluetooth no seu dispositivo e encontre apenas um modelo "WAAW ME 110".
5. Quando quiser desconectar o TWS, pressione rapidamente os dois botões de volume (+ e -) ao mesmo tempo.
Aviso: Para realizar emparelhamento TWS conecte os dois produtos primeiro e, em seguida, conecte ao seu dispositivo.

5

Especificações

Modelo:	WAAW ME 110
Tipo de conexão:	Bluetooth
Versão do Bluetooth:	5.3
Alcance máximo do Bluetooth:	10 metros *
Potência de saída:	6 W RMS
Conexões com múltiplos produtos:	TWS (dois produtos do mesmo modelo)
Capacidade da bateria:	3.7V/1500mAh
Tempo de carregamento:	até 3 horas
Autonomia de reprodução:	até 12 horas **
Proteção:	IPX7
Peso líquido:	206,5 g
Dimensões do produto (C x L x A):	73 x 122 x 45 mm

* O alcance máximo do Bluetooth depende de um ambiente sem barreiras para funcionar dentro distância indicada.

** Tempo de autonomia de reprodução depende do tipo de música e do volume.

6

Segurança e cuidados

1. Leia este manual cuidadosamente antes de usar e guarde-o de maneira adequada.
2. Este produto não é um brinquedo e as crianças devem usá-lo sob supervisão de um adulto.
3. Não use este produto enquanto dirige.
4. Não use em ambiente empoeirado, úmido, seco e ou locais próximos a campos magnéticos.
5. Não coloque este produto próximo a uma fonte de calor ou em um local com luz solar direta, muita poeira ou vibração mecânica.
6. Não use secador de cabelo ou microondas para secar o aparelho.
7. Se você não usar o produto por um longo período, certifique-se de carregá-lo uma vez a cada mês, pelo menos, para manter seu desempenho.
8. Ao carregá-lo em um ambiente de alta temperatura, o produto pode parar automaticamente de carregar para proteger a bateria.
9. Quando o produto estiver totalmente carregado, não o conecte ao carregador para carregá-lo por mais tempo.
10. Não use este produto por um longo período em um ambiente extremamente quente ou frio.

7

Termos de garantia

O presente termo não cobre qualquer defeito de produto decorrente da utilização inadequada ou do desgaste natural, incluindo, sem limitações, o uso normal e habitual, de acordo com as instruções para o uso e a manutenção do produto. O fabricante não se responsabiliza por defeitos de produto consequentes de instalações, modificações, reparos ou violações exercidas por profissional não autorizado.

Este termo tampouco assegura o usuário final contra defeitos de produto decorrentes do uso de acessórios ou outros dispositivos periféricos que não foram originalmente projetados para o uso com o produto. Em caso de defeito de fabricação, desde que comprovados mediante análise do fabricante, o mesmo limita-se a reparar ou substituir o produto defeituoso.

Este produto está garantido pelo fabricante pelo período de 12 meses, excetuando-se itens acessórios tais como cabos de carregamento, cabos transferência de dados, revestimentos de tecido e partes removíveis, para os quais o fabricante estabelece garantia de 90 dias, conforme artigo 26º da Lei nº. 8.078/1990 – Código de Defesa do Consumidor (CDC). O certificado somente será válido mediante apresentação da nota fiscal de compra do usuário final, iniciando a partir de sua data de emissão.

www.waaw.com.br

Caso precise de informações adicionais ou tenha dúvidas sobre a garantia, entre em contato através do nosso SAC - Serviço de Atendimento ao Consumidor, pelo telefone ou e-mail abaixo:
Tel.: (41) 3012-7282 | E-mail: ajuda@waaw.com.br

Este produto está homologado pela ANATEL, de acordo com os procedimentos regulamentados pela Resolução 715/2019, e atende aos requisitos técnicos aplicados*. Para maiores informações, consulte o site da ANATEL (www.anatel.gov.br) *Este equipamento não tem direito à proteção contra interferência prejudicial e não pode causar interferência em sistemas devidamente autorizados*.



8