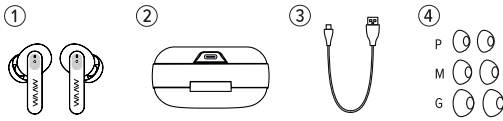


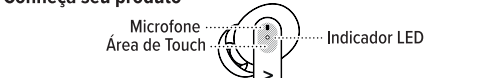
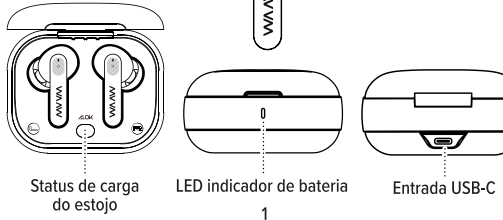
Manual	SIZE	9 x 7,7 cm
	MATERIAL	Officet 160g
	PRINTING	Front and back
	COLORS	Black and white
	CUT	Straight
	FINISHING	---

### Conheça peças e acessórios




- Fone de ouvido;
- Estojo de carregamento;
- Cabo USB-C;
- Três tamanhos de extremidades auriculares (P, M, G)

### Conheça seu produto

### Ligando o produto e ativando o modo bluetooth

- Retire o produto do estojo para acionar o modo de conexão bluetooth. Se os fones estiverem desligados fora da estojo, pressione e segure a área touch do produto por 5 segundos em ambos os lados para ligá-los.
  - Um dos fones: LED alternando entre verde e branco
  - No outro fone: LED piscará em branco
  - Estarão prontos para pareamento.
- Selecione o produto WAAW MOB 500-W ANC no seu dispositivo para parear.

- O WAAW MOB500 ANC lembra o dispositivo conectado anteriormente. Quando ativados, os fones de ouvido tentam se reconectar ao dispositivo conectado previamente.

Em caso de falha de conexão no modo bluetooth, o produto irá desligar automaticamente após 5 minutos, tendo que repetir as etapas anteriores.

### Bluetooth fora de alcance

O WAAW MOB 500-W ANC possui um alcance de conexão Bluetooth de 10 metros ao sair do alcance do Bluetooth ele perderá a conexão com o dispositivo. Eles se reconectará automaticamente ao dispositivo se você voltar ao alcance em 5 minutos.

### Comandos de controle

#### Modo ANC

Cancelamento de Ruído Ativo

Lado Esquerdo do Fone

- 3 segundos = Ativar o ANC
- 3 segundos = Modo de transparência
- 3 segundos = Desativar o ANC

#### Modo música

Em qualquer um dos lados

- 1 toque = Play/Pause
- Somente Lado Direito (R): 3 toques rápidos = Aumentar volume
- Somente Lado Esquerdo (L): 3 toques rápidos = Diminuir volume
- Somente Lado Direito (R): Pressione 2 segundos = Próxima música
- Somente Lado Esquerdo (L): Pressione 2 segundos = Música anterior

### Modo ligação

Os comandos funcionam em qualquer um dos lados na área indicada.

- 1 toque = Aceitar/Desligar ligação
- 2 toques rápidos = Rejeitar ligação

### Modo gamer

Pressione e segure a área do Touch do lado direito por 3s para entrar no modo jogo, pressione novamente para voltar ao modo música.

- 3 segundos = Modo gamer/música

*Nota: Recomendamos o uso de um dispositivo que possua tecnologia Bluetooth 5.0 ou superiores para melhor performance.*

### Assistente de voz

Os comandos funcionam em qualquer um dos lados na área indicada.

- 4 toques rápidos = Assistente de voz

### Modo Mono

*(Use um fone de ouvido como um único fone de ouvido Bluetooth)*

Remova um fone de ouvido do estojo de carregamento. O fone de ouvido liga e se conecta automaticamente aos dispositivos previamente emparelhados.

### Troca entre Fones de Ouvido:

- Enquanto estiver reproduzindo música com um único fone de ouvido, retire o outro fone de ouvido do estojo.
- Os dois fones de ouvido se conectam automaticamente.
- Ambos os fones de ouvido começam a tocar música automaticamente.
- Após usar ambos os fones, coloque o que não precisa mais no estojo.
- A troca entre os fones é concluída automaticamente.

*Nota: Este modo também é aplicável para chamadas telefônicas.*

### Liga e Desliga

Para ligar/desligar os fones realize os comandos indicados abaixo em qualquer um dos lados:

- Pressione 5 segundos = Ligar
- Pressione 9 segundos = Desligar

Também é possível desligar os fones de ouvido simplesmente colocando-os de volta no estojo. Eles serão desligados automaticamente.

### Carregamento

Carregue o estojo usando o cabo USB conectado a uma alimentação de 5V-1A

Estoque

- LED piscando vermelho = Carregando
- LED constante branco = Carregado

Fones

- Coloque os fones de ouvido de volta no estojo de carregamento para carregar
- LED constante branco = Iniciando
- LED constante verde = Carregando
- LED desligado = Carregado

*Nota: Carregue totalmente o estojo e os fones antes do primeiro uso.*

### Restaurar configurações de fábrica

Se os fones de ouvido não puderem ser emparelhados ou desconectados com frequência, restaure as configurações de fábrica.

- Retire o fone de ouvido esquerdo do estojo de carregamento, toque 6 vezes na área de Touch rapidamente, ele piscará 3x na cor branca e 1x na cor verde depois disso coloque-o no estojo de carregamento.
- Repita a mesma operação para o fone de ouvido direito.
- Em seguida, retire os dois fones de ouvido do estojo de carregamento, quando um indicador de fone de ouvido começar a piscar alternadamente com verde e branco e o outro piscará em branco, a redefinição foi concluída.



SAIBA MAIS

WAAW0461REV00

### Especificações

Modelo:	WAAW MOB 500-W ANC
Tipo de conexão:	Bluetooth
Versão do Bluetooth:	5.3
Frequência de resposta:	20 - 20 kHz
Alcance máximo do Bluetooth:	10 metros *
Capacidade da bateria dos fones:	40 mAh * 2
Capacidade da bateria da case:	500 mAh
Tempo de carga dos fones:	até 1 hora e 30 min
Tempo de carga da case:	até 2 horas
Autonomia de reprodução do produto:	até 6 horas **
Autonomia do estojo:	até 30 horas
Impedância:	32 Ω
Proteção:	IPX4
Sensibilidade:	104 dB +/- 3dB
Peso líquido:	37 g
Dimensões do produto (C x L x A):	60,2 x 47,15 x 31,5

\* O alcance máximo do Bluetooth depende de um ambiente sem barreiras para funcionar dentro da distância indicada.  
\*\* Tempo de autonomia de reprodução depende do tipo de música e do volume.

### Segurança e cuidados

- Leia este manual cuidadosamente antes de usar e guarde-o de maneira adequada.
- Este produto não é um brinquedo e as crianças devem usá-lo sob supervisão de um adulto.
- Não use este produto enquanto dirige.
- Não o use em ambiente empoeirado, úmido, seco e ou locais próximos a campos magnéticos.
- Não coloque este produto próximo a uma fonte de calor ou em um local com luz solar direta, muita poeira ou vibração mecânica.
- Não use secador de cabelo ou microondas para secar o aparelho.
- Se você não usar o produto por um longo período, certifique-se de carregá-lo uma vez a cada mês, pelo menos, para manter seu desempenho.
- Ao carregá-lo em um ambiente de alta temperatura, o produto pode parar automaticamente de carregar para proteger a bateria.
- Quando o produto estiver totalmente carregado, não o conecte ao carregador para carregá-lo por mais tempo.
- Não use este produto por um longo período em um ambiente extremante quente ou frio.
- Realizar a limpeza dos fones e estojo com frequência utilizando um tecido com álcool.

### Termo de garantia

O presente termo não cobre qualquer defeito de produto decorrente da utilização inadequada ou do desgaste natural, incluindo, sem limitações, o uso normal e habitual, de acordo com as instruções para o uso e a manutenção do produto. O fabricante não se responsabiliza por defeitos de produto consequentes de instalações, modificações, reparos ou violações exercidas por profissional não autorizado.

Este termo tampouco assegura o usuário final contra defeitos de produto decorrentes do uso de acessórios ou outros dispositivos periféricos que não foram originalmente projetados para o uso com o produto. Em caso de defeito de fabricação, desde que comprovados mediante análise do fabricante, o mesmo limita-se a reparar ou substituir o produto defeituoso sem custo.

Este produto está garantido pelo fabricante pelo período de 12 meses a partir da data de compra, excetuando-se itens acessórios tais como cabos de carregamento, cabos transferência de dados, revestimentos de tecido e partes removíveis, para os quais o fabricante estabelece garantia de 90 dias, conforme artigo 26º da Lei nº: 8.078/1990 – Código de Defesa do Consumidor (CDC). O certificado somente será válido mediante apresentação da nota fiscal de compra do usuário final, iniciando a partir de sua data de emissão.

[www.waaw.com.br](http://www.waaw.com.br)

Caso precise de informações adicionais ou tenha dúvidas sobre a garantia, entre em contato através do nosso SAC - Serviço de Atendimento ao Consumidor, pelo telefone ou e-mail abaixo:

Tel.: (41) 3012-7282 | E-mail: [ajuda@waaw.com.br](mailto:ajuda@waaw.com.br)

Este produto está homologado pela ANATEL, de acordo com os procedimentos regulamentados pela Resolução 715/2019, e atende aos requisitos técnicos aplicados". Para maiores informações, consulte o site da ANATEL ([www.anatel.gov.br](http://www.anatel.gov.br)) "Este equipamento não tem direito à proteção contra interferência prejudicial e não pode causar interferência em sistemas devidamente autorizados".





EARPHONE BLUETOOTH  
NOISE CANCELLING **MOB500-W**